

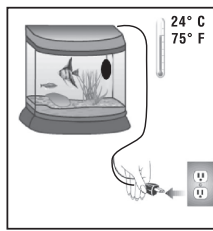


HEATER FOR AQUARIUMS

Stamp and signature of seller

A quality product made in China by hedor



Dear Customer, we thank You for choosing this quality product.

Dear Customer, wir begrüßwünschen Sie zu Ihrer Wahl!

Shhr geehrter Kunde, Nous vous félicitons pour le choix que vous avez fait

Estimado Cliente, Le damos la enhorabuena por elegir nuestro producto

Gentile Cliente, Ci congratuliamo con lei per la scelta fatta e le chiediamo di leggere

Beste Klant, Proficiat met uw keuz, Wij verzeken u vriendelijk de volgende aanwijzingen aandachtig door te lezen

De Unterschied zwischen der Umgebungs- bzw. Raumtemperatur und der Temperatur, die durch die Verwendung des Minni erreicht wird

La differenza entre la temperatura ambiente y la temperatura del acuario obtenida con Minni puede variar según el posicionamiento o bien la iluminación del mismo.

De verschil tussen de omgevingstemperatuur en de temperatuur van het aquarium verkregen met de Minni kan verschillen, afhankelijk van de plaats of de verlichting ervan.

Bitte schließen Sie das Gerät erst dann ans Netz an, wenn Sie die folgenden Anweisungen durchgelesen und verstanden haben.

Das Symbol weist darauf hin, dass dieses Produkt entsprechend den geltenden gesetzlichen Vorschriften und getrennt vom Hausmüll entsorgt werden muss.

Questo simbolo significa che, in base alle leggi e alle norme locali, il prodotto dovrebbe essere eliminato separatamente dai rifiuti casuali.

NE PAS BRANCHER LA FICHE AU RESEAU ELECTRIQUE AVANT D'AVOIR LU ET COMPRIS CES INSTRUCTIONS.

NE PAS SUIVRE TOUTES LES INSTRUCTIONS DE SECURITE FOURNIES AVEC LE RECHAUFFEUR SERA CONSIDERE COMME USAGE IMPROPRE ET PEUT PROVOQUER DES DEGRATS AU RECHAUFFEUR AINSI QU'A L'ENVIRONNEMENT.

NE PIS INSTALLER LE RECHAUFFEUR DANS DES AQUARIUMS PLACÉS: Prés de sistemas de climatização; Sous la lumière directe du soleil.

NE CONECTAR EL ENCHUFE A LA RED ELECTRICA PRIMA DI AVER LETTO E COMPRESO QUESTE ISTRUZIONI.

NE PUIS ALLUMER IL RISCALDATORE PRIMA DI AVER LETTO E COMPRESO QUESTE ISTRUZIONI.

NE PIS INSTALAR EL RECHAUFFEUR EN ACUARIOS POSICIONADOS: Cerca de sistemas de climatización; Bajo la luz solar directa.

NE COLLEGARE LA SPINA ALLA RETE ELETTRICA PRIMA DI AVER LETTO E COMPRESO QUESTE ISTRUZIONI.

NE COLLEGARE LA SPINA ALLA RETE ELETTRICA PRIMA DI AVER LETTO E COMPRESO QUESTE ISTRUZIONI.

NE COLLEGARE LA SPINA ALLA RETE ELETTRICA PRIMA DI AVER LETTO E COMPRESO QUESTE ISTRUZIONI.

NE COLLEGARE LA SPINA ALLA RETE ELETTRICA PRIMA DI AVER LETTO E COMPRESO QUESTE ISTRUZIONI.

NE COLLEGARE LA SPINA ALLA RETE ELETTRICA PRIMA DI AVER LETTO E COMPRESO QUESTE ISTRUZIONI.

NE COLLEGARE LA SPINA ALLA RETE ELETTRICA PRIMA DI AVER LETTO E COMPRESO QUESTE ISTRUZIONI.

NE COLLEGARE LA SPINA ALLA RETE ELETTRICA PRIMA DI AVER LETTO E COMPRESO QUESTE ISTRUZIONI.

Table with columns: Size, Power, Aquariums, Temp. incr. Rows include 13.8 x 6.3 cm oval, 15.6 x 8.2 cm oval, 8 L, 20 L, 24°C, ~2°C.

The difference between the ambient/room temperature and the aquarium temperature reached by using Minni can vary due to location and lighting.

De Unterschied zwischen der Umgebungs- bzw. Raumtemperatur und der Temperatur, die durch die Verwendung des Minni erreicht wird, ist abhängig von Platzierung und Beleuchtung des Aquariums.

La differenza entre la temperatura ambiente y la temperatura del acuario obtenida con Minni puede variar según el posicionamiento o bien la iluminación del mismo.

De verschil tussen de omgevingstemperatuur en de temperatuur van het aquarium verkregen met de Minni kan verschillen, afhankelijk van de plaats of de verlichting ervan.

Beste Klant, Proficiat met uw keuz, Wij verzeken u vriendelijk de volgende aanwijzingen aandachtig door te lezen, om zo de eigenschappen van dit innovatieve product beter te kennen waarderen.

